

# Najważniejsze zasady tworzenia stron internetowych według mnie



Zestaw zasad oraz wskazówek jak tworzyć dobre strony internetowe które są skupione na treści a nie na ich wyglądzie. Są to treści które konsultowane były z kilkoma znanymi mi społecznościami internetowymi i opinia jest jednogłówna że poniższe wskazówką są wręcz niezbędne dla początkujących internautów tworzących swoje pierwsze strony internetowe.

Większość z wskazówek pisanych poniżej była pisana z myślą o tzw. ruchu odrodzenia internetu, czasami zwanego web 2.0 albo indie web. Jest to ruch który próbuje przywrócić ludzkie nieidealnie stworzone strony internetowe tworzone z pasji przez ludzi dla ludzi.

## Pytanie

Na samym początku wszyscy mamy pytania, nie wiemy co robić. Nie wiemy jak zacząć i od czego. Często występujące pytania na samym początku to:

- Mam stronę, ale chciałbym ją przebudować albo zrobić samemu.
- Jestem początkujący w tworzeniu stron internetowych, potrzebuję porad i wskazówek.
- Jak poczuć się mniej przytłoczonym tymi wszystkimi możliwościami i wiedzą?

## Odpowiedź

### Wpierw przemyśl zadaj sobie kilka pytań

**Jeżeli już masz stronę** to zastanów się czego w niej nie lubisz albo co w niej lubisz, pomyśl o tym co chcesz zmienić. Jak chcesz żeby twoja strona wyglądała i jakie budziła odczucia po zmianach.

**Jeżeli jeszcze nie masz strony** to zadaj sobie pytanie: Co chcesz zawrzeć na swojej stronie? To da ci pewną wizję do tego czym tak naprawdę ma być twoja strona.

Idź poszukać po stronach internetowych, poszukaj w niezależnych wyszukiwarkach (np. [Wiby Search](#)) albo w społecznościach takich jak [Neocities](#). Poszukaj takich stron które ci się podobają albo ciebie inspirują, może znalezienie gotowego templejta ci pomoże.

Osobiście uważam że możesz wziąć pod uwagę jeszcze te kilka rad (uwaga mocny subiektywizm):

- Nie podążaj za trendami, to ma być twoja strona która pokazuje ciebie, nie wpychaj się na siłę w trendy.
- Jest dużo łatwiej jak masz już jakąś treść, swoje stare wpisy, zestaw notatek, zdjęcia, prace, projekty lub cokolwiek innego co już kiedyś stworzyłeś. Nie potrzeba wtedy dużo siły i energii żeby przełożyć to na postać wpisów na twojej stronie.
- Pamiętaj możesz mieć słabo sformatowany kod w HTMLu CSSie, ale strona nadal będzie miała


świetną atmosferę i klimat



## Zacznij małymi krokami

Zacznij od prostej strony, i po jednej stronie na raz edytuj, pracuj nad detalami i wrzucaj do sieci. Nie staraj się zrobić wszystkiego na raz od razu i szybko. Zacznij od prostych funkcjonalności nie zaczynaj od razu wstawiać Javascriptu na swoją stronę, najpierw zacznij od HTMLa i CSSa. Tutoriale i poradniki mogą tutaj pomóc po każdym takim poradniku postaraj się zbudować łatwą stronę która pokazuje to czego się nauczyłeś.

Jeżeli przebudowujesz coś istniejącego poznaj dogłębnie technologie w której jest stworzona ta strona, albo zadaj sobie pytania z poprzedniej sekcji, i zastanów się czy naprawdę twoja strona jest taka

wielka że potrzeba ci ogromnego CMSa takiego jak WordPress .

Najważniejsze to pamiętaj że wszyscy zawsze gdzieś zaczynaliśmy, i nikt nigdy nic od razu nie zbudował, wszystko trochę trwa i metodą prób i błędów uda ci się osiągnąć pożądany efekt.

## Po prostu to zrób

Po tym jak nauczyłeś się podstaw HTMLa i CSS, poprosto zacznij coś tworzyć. W dzisiejszych czasach jest mało takich technologii które pozwalają na to żeby w tak prosty sposób zacząć od razu coś tworzyć.

Pamiętaj, stworzenie czegoś będzie zawsze lepsze niż nie zrobienie nic. Nawet jeżeli właśnie wpadły ci do głowy jakichś śmieszny pomysł to spróbuj go stworzyć. Pamiętaj technologia to nie tylko nauka ścisła to też sposób ekspresji i wyrażania siebie.

## Zapożyczaj

Zobacz jakie strony ci się podobają, podpytaj ich autorów jak coś zrobili, korzystaj z opcji `view-source` w przeglądarce. Skopiuj to do siebie przerób i zobacz jak wygląda. Ewentualnie pobierz jakiś wzornik z internetu i przerób go tak żeby spełniał twoje potrzeby.


Pierwsze moje strony były budowane w taki sposób że patrzyłem co mi się podoba w innych stronach i

kopiowałem te funkcjonalności do siebie.

## Ocean możliwości

Możesz zrobić wszystko co chcesz możliwości jest nieskończenie wiele.


Kilka obserwacji na które już pewnie sam wpadłeś:

- Jest wiele zasad na temat Web Designu, poczytaj zobacz ... i przede wszystkim je łam 
- Rób to co czujesz że chcesz zrobić, nie ma jedynej słusznej metody na tworzenie strony.
- Pamiętaj technologia to tylko narzędzie to osiągnięcia pożądanego przez siebie efektu

## Słowa na koniec

Nie przeciążaj się, rób przerwy, staraj się nie pracować nad tym samym ciągle. Sam miałem takie sytuacje gdzie siedzenie nad jedną stroną i poprawianie detali mnie mocno wypaliło. Pamiętaj cała idea indie web jest taka że twoja strona ma być ludzka ... i nie idealna tak jak ludzie, nie staraj się osiągnąć ideału który przypominać coś co wygenerował LLM.

Nie osądzaj siebie za mocno, nie porównuj swoich stron do innych za mocno. Pamiętaj strony takie jak moje były tworzone na przestrzeni lat, przez człowieka który ma trochę za dużą obsesję do tego co

robi i za dużo wolnego czasu .

I ostatnie słowo na koniec, jeżeli twoja strona nie wyświetla nic bez JavaScriptu to wiesz że przesadziłeś ...